

# VÝROČNÍ ZPRÁVA



za rok  
2014



**VODOVODY A KANALIZACE  
JABLONNÉ NAD ORLICÍ, a. s.**

# 1. Obsah

<b>1. Obsah</b>	2
<b>2. Úvodní slovo</b>	4
<b>3. Základní údaje o společnosti</b>	6
3.1 <i>Předmět podnikání eminenta</i>	6
3.2 <i>Místo zveřejnění dokumentů</i>	6
3.3 <i>Organizační složky</i>	6
3.4 <i>Patenty, licence a smlouvy se zásadním významem pro podnikatelskou činnost společnosti</i>	7
<b>4. Základní údaje o základním kapitálu</b>	8
4.1 <i>Účastnické cenné papíry</i>	8
4.2 <i>Popis struktury společnosti</i>	8
4.3 <i>Operace se základním kapitálem za posledních pět let</i>	9
4.4 <i>Základní údaje o cenných papírech</i>	9
<b>5. Základní údaje o činnosti společnosti</b>	10
5.1 <i>Hlavní oblasti činnosti společnosti</i>	10
5.2 <i>Hlavní investice za poslední dvě účetní období</i>	11
5.3 <i>Významné budoucí investice</i>	11
5.4 <i>Počet zaměstnanců za poslední čtyři účetní období</i>	12
<b>6. Informace o statutárních orgánech a vedení společnosti</b>	14
6.1 <i>Představenstvo</i>	14
6.2 <i>Dozorčí rada</i>	14
6.3 <i>Vedení společnosti</i>	14
6.4 <i>Údaje o zakladatelích akciové společnosti</i>	15
6.5 <i>Výše plnění statutárním a dozorčím orgánům a vedení společnosti v roce 2014</i>	15
6.6 <i>Počet cenných papírů a. s. vlastněný členy orgánů společnosti</i>	15
6.7 <i>Výše nesplacených půjček a úvěrů poskytnutých členům orgánů</i>	15
<b>7. Zpráva představenstva o podnikatelské činnosti za rok 2014</b>	16
<b>8. Údaje o majetku a finanční situaci společnosti</b>	20
8.1 <i>Přehled o změnách vlastního kapitálu</i>	20
8.2 <i>Výše dividendy na 1.000 Kč nominální hodnoty akcií</i>	20
8.3 <i>Majetkové účasti a. s.</i>	20
8.4 <i>Půjčky a úvěry společnosti (v tis. Kč) - stav k 31. 12. 2014</i>	20
<b>9. Hlavní strategické záměry společnosti na období 2015-2017</b>	22
<b>10. Roční účetní závěrka za rok 2014</b>	24
10.1 <i>Rozvaha v plném rozsahu</i>	24
10.2 <i>Výkaz zisků a ztrát v plném rozsahu</i>	28
10.3 <i>Přehled o změnách vlastního kapitálu</i>	30
<b>11. Zpráva auditora</b>	32
<i>Výrok auditora k roční účetní závěrce za rok 2014: bez výhrad</i>	32

## 2. Úvodní slovo

### *Vážení akcionáři, vážené dámy a pánové,*

*dovolte mi Vám s potěšením prezentovat výroční zprávu společnosti Vodovody a kanalizace Jablonné nad Orlicí, a. s.*

*Minulý rok lze bez nadsázky nazvat rokem klidu a růstu. Konečně se podařilo zastavit aktivity firmy FOCUS-METAL. V průběhu roku 2014 byla na našich listech vlastnictví vymazána všechna soudcovská zástavní práva a zrušeny zápisy exekucí. Díky tomu bylo v červnu 2014 uvolněno čerpání dlouhodobě schválených dotací na 5 projektů Operačního programu životního prostředí.*

*Od pololetí roku 2014 akcelerovala investiční výstavba. Do konce roku 2014 bylo celkem vyčerpáno 87,897 mil. Kč dotačních prostředků ze SFŽP. Zcela dokončena byla intenzifikace ČOV Letohrad. Dne 1. 12. 2014 byla čistírna spuštěna do zkušebního provozu. Zahájena byla výstavba úpravny vody pro skupinový vodovod Choceň a ČOV v Brandýse. Koncem roku 2014 byla započata také výstavba kanalizace v Běstovicích. U akce „Kanalizace Dolní Třešňovec“ byl dohodnut s vítězným uchazečem posun v zahájení výstavby na jaro 2015.*

*Společnost vytvořila za rok 2014 zisk ve výši 7,6 mil. Kč (po odečtu odložené daně). Díky uvolněným dotacím se snížila zadluženost společnosti. Celkový objem úvěrů meziročně klesl z 47,0 mil. Kč na 39,1 mil. Kč, tj. o 7,9 mil. Kč. Stabilizovaly se toky peněz. Meziročně se zvýšila produktivita práce na osobu z 1,6 mil. Kč na nyníjších 1,9 mil. Kč.*

*Vynikajících výsledků bylo dosaženo na úseku kvality a ztrát vody. Ztráty vody v síti činily 10,99 %, přičemž celorepublikový průměr je cca 18 %. Ztráty vody jsou jedním z nejvýznamnějších ukazatelů hodnocení vodárenských společností a jsou důkazem vysoké kvality práce našich technických a provozních pracovníků.*

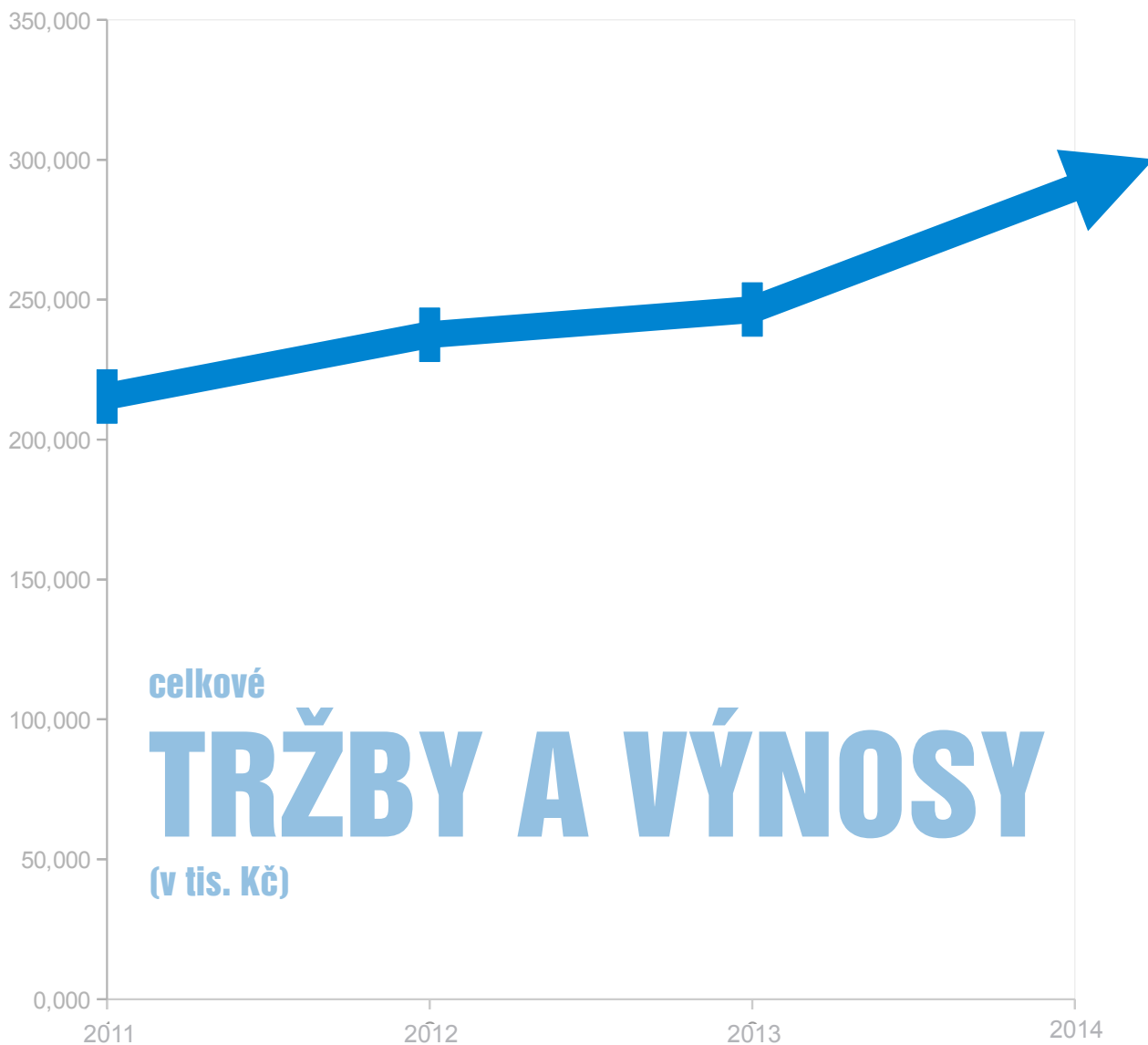
*Pozitivně se vyvíjela i implementace fakturace vodného a stočného v informačním systému QI. K 31. 12. 2014 jsme evidovali 12 174 domácností (tj. cca 72 %), které se rozhodly pro platby prostřednictvím SIPA nebo trvalých příkazů, čímž došlo ke snížení administrativních prací a zrovnomení výběru úplat za vodné a stočné.*

*Ve spolupráci s firmou OHGS jsme na jaře roku 2014 uspořádali celostátní konferenci „Podzemní vody ve vodárenské praxi“. Zde formou přednášek prezentovala své zkušenosti a poznatky řada předních českých odborníků z oboru hydrologie, hydrogeologie i vodárenství. Naše společnost organizačně zajišťovala celou akci a díky tomu došlo k dalšímu zviditelnění firmy. Společným mottem přednášek bylo konstatování, že tzv. „vodní blahobyt“, kterého si v současné době náš region užívá, nemusí být dlouhodobou realitou. Varovný je vývoj v mnoha zemích celého světa (a to nejen rozvojových). Například v Kalifornii doslova bojují o vodu a jednotlivé domácnosti jsou nuceny snižovat obvyklé spotřeby vody až o 25 % proti dřívějším letům. Co to v praxi znamená? Například to, že si zuby nesmíte čistit pod kontinuálně tekoucí pitnou vodou.*

*Vzhledem k tomu, že naše společnost myslí na budoucí generace, připravujeme další rozvojové investice do skupinových vodovodů. Chceme být připraveni na pravděpodobný pokles hladin podzemní vody v mělkých zvodních. V současné době je vypracovávána studie zásobování Choceňska a Letohradsko-Orlické skupiny. Budeme i zde žádat o dotační prostředky z OPŽP v rámci výzev nového programovacího období.*

*Dovolte mi, abych za všechny tyto výsledky poděkoval všem zaměstnancům za jejich aktivní podíl při realizaci společně vytyčených cílů, členům statutárních orgánů – zástupcům akcionářů za odpovědný přístup při obchodním řízení společnosti a spolupráci s managementem, za důvěru, kterou nám dali a kterou se budeme snažit si zasloužit i v letech příštích.*

*Ing. Bohuslav Vaňous  
ředitel společnosti*



**Dosáhli jsme rekordu v obratu firmy a přiblížili se k hodnotě 300.000.000 Kč.**

## 3. Základní údaje o společnosti

<b>Obchodní jméno</b>	Vodovody a kanalizace Jablonné nad Orlicí, a. s.
<b>Sídlo</b>	Slezská 350, 561 64 Jablonné nad Orlicí
<b>Identifikační číslo</b>	48173398
<b>DIČ</b>	CZ48173398
<b>Bankovní spojení</b>	Komerční banka, a. s., č. ú. 2506611/0100 GE Money Bank, a. s., č. ú. 377006664/0600
<b>Datum vzniku společnosti</b>	1. 1. 1994 Společnost byla založena na dobu neurčitou.
<b>Právní forma</b>	Akciová společnost
<b>Zapsáno u</b>	Krajský soud v Hradci Králové Spisová značka: oddíl B, vložka 991

### 3.1 Předmět podnikání emitenta:

1. Provozování vodovodů a kanalizací.
2. Obchodní činnost v oblasti kanalizačních vozidel, kamer a robotů, vodohospodářského materiálu.
3. Stavební výroba.
4. Silniční motorová doprava.
5. Servis a opravy kanalizačních vozidel.

### 3.2 Místo zveřejnění dokumentů:

Sídlo společnosti - Slezská 350, Jablonné nad Orlicí - sekretariát ředitele a ekonomického náměstka.

### 3.3 Organizační složky

#### Společnost je vnitřně členěna na:

I. ředitelství, které zahrnuje úsek ředitele, ekonomický úsek, výrobně-technický úsek, obchodní úsek

II. výkonné provozy:

- provoz vodovodů a kanalizací Jablonné nad Orlicí
- provoz vodovodů a kanalizací Letohrad
- provoz vodovodů Lanškroun
- provoz vodovodů Ústí nad Orlicí
- vprovoz vodovodů Choceň
- provoz kanalizací a ČOV Lanškroun
- provoz kanalizací a ČOV Choceň
- provoz autodílen a dopravy
- provoz dispečinku a elektrodílen

## 3. Základní údaje o společnosti

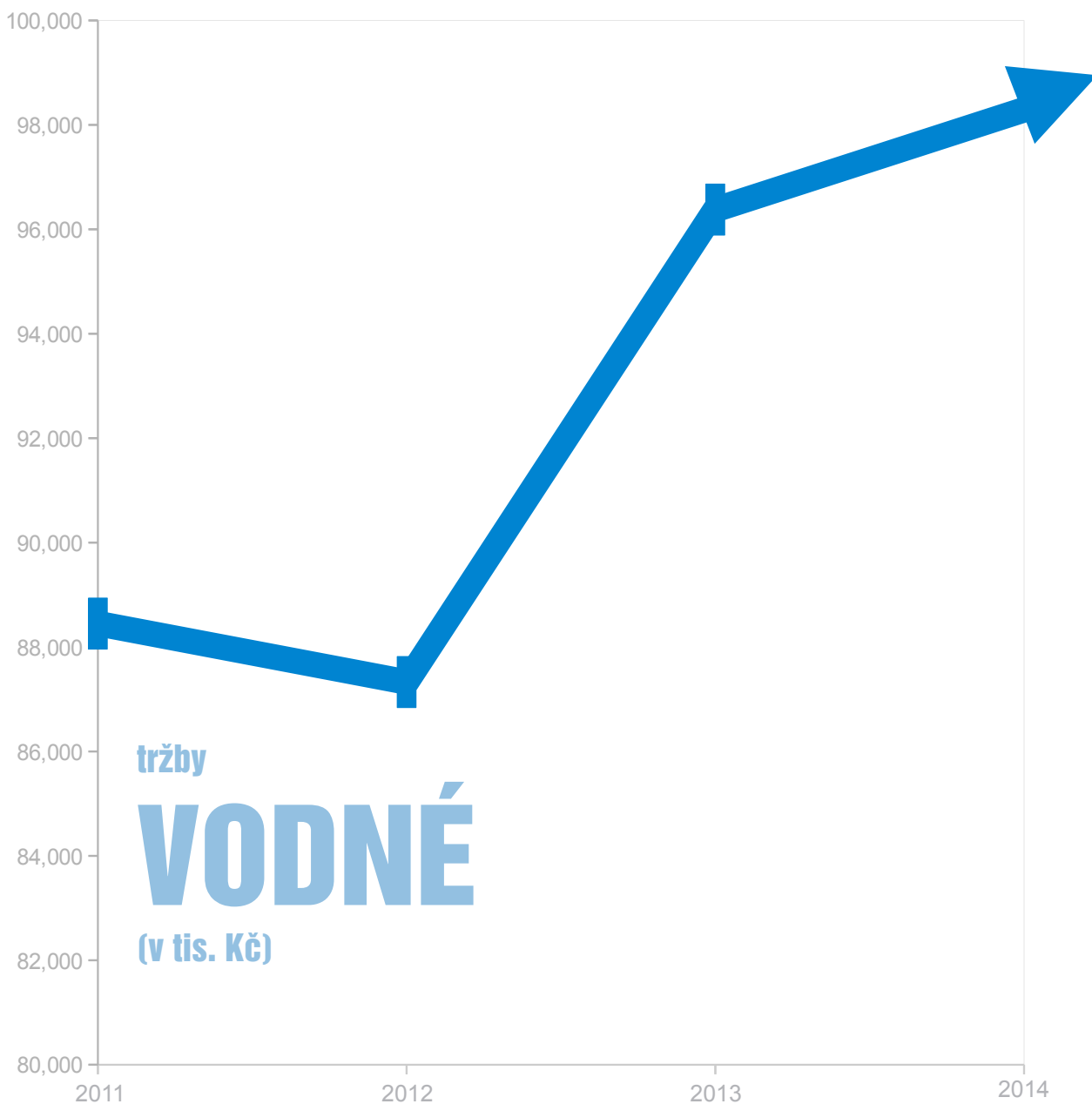
### 3.4 Patenty, licence a smlouvy se zásadním významem pro podnikatelskou činnost společnosti

Akciová společnost nevlastní žádné patenty ani licence.

Akciová společnost má pro podnikatelskou činnost (obchodní činnost) uzavřené smlouvy o výhradním zastoupení firem Kroll-Hellmers (kanalizační vozidla) a IBAK (kamery pro monitoring kanalizací) pro ČR. Společnost nevyvíjela žádné aktivity v oblasti výzkumu a vývoje.

Společnost nemá organizační složku podniku v zahraničí.

Společnost využila a v dalším období ještě využije Operační program životní prostředí, spravovaný Státním fondem životního prostředí. Jeho prostřednictvím čerpá evropské struktuální fondy a výrazně přispívá ke zlepšení životního prostředí především v oblasti čištění odpadních vod.



**Výroba a spolehlivá dodávka kvalitní pitné vody je naše poslání.**

## 4. Základní údaje o základním kapitálu

### Výše zapsaného základního kapitálu:

Výše zapsaného základního kapitálu činí 567.075,000 Kč a je zcela splacen.

### 4.1 Účastnické cenné papíry

525 187 ks akcií na jméno o jmenovité hodnotě 1.000 Kč

41 887 ks akcií na majitele o jmenovité hodnotě 1.000 Kč

1 ks akcie-původně se zvláštními právy, o jmenovité hodnotě 1.000 Kč

### 4.2 Popis struktury společnosti

Struktura akcionářů k 31. 12. 2014	počet akcií	% z celk. počtu
Města obce	525.188	92,6
DIKOVÉ	41.887	7,4
<b>Celkem</b>	<b>567.075</b>	<b>100,0</b>



Dnem 1. 1. 2006 byl zrušen Fond národního majetku a jeho působnost přešla na Ministerstvo financí. Dnem zrušení Fondu zanikla zvláštní práva spojená s „akcií se zvláštními právy“, to znamená, že tato akcie se stala obyčejnou akcií na jméno. Společnost požádala Ministerstvo financí o odkup této akcie za nominální hodnotu, tj. 1.000 Kč. Usnesením vlády č. 366 ze dne 11. 4. 2007 byl přímý prodej této akcie společnosti schválen a následně v roce 2008 odkoupilo tuto akcii od a. s. město Jablonné nad Orlicí.



## 4. Základní údaje o základním kapitálu

Osoby, které společnost ovládají a osoby s podílem nad 4% na hlasovacích právech:

Největší akcionáři	Adresa	IČ	počet akcií	%
Město Choceň	Jungmannova 301, 565 01 Choceň	278955	109.688	19,3
Město Letohrad	Václavské náměstí 10, 561 01 Letohrad	279129	84.015	14,8
Město Lanškroun	nám. J. M. Marků 12, 563 01 Lanškroun	279102	77.951	13,7
Obec Červená Voda	Červená Voda 268	278637	30.808	5,4
Město Jablonné n. Orli.	nám. 5. května, Jablonné nad Orlicí	278963	25.099	4,4

### Největší akcionáři



### 4.3 Operace se základním kapitálem

Poslední zvýšení základního kapitálu společnosti o částku 101.962 tis. Kč schválila mimořádná valná hromada akciové společnosti konaná 14. 10. 2004. Zvýšení základního kapitálu bylo provedeno nepeněžitými vklady vodohospodářského majetku měst a obcí v působnosti a. s.

Zvýšení základního kapitálu a. s. bylo zapsáno do Obchodního rejstříku v měsíci červenci 2006 a hromadné listinné akcie byly předány obcím a městům koncem měsíce října 2006.

### 4.4 Základní údaje o cenných papírech

#### Vydané akcie:

Listinné akcie na jméno 525 187 ks, jmenovitá hodnota 1.000 Kč, celkový objem emise 525.187,000 Kč.

Akcie na jméno jsou převoditelné s předchozím souhlasem valné hromady.

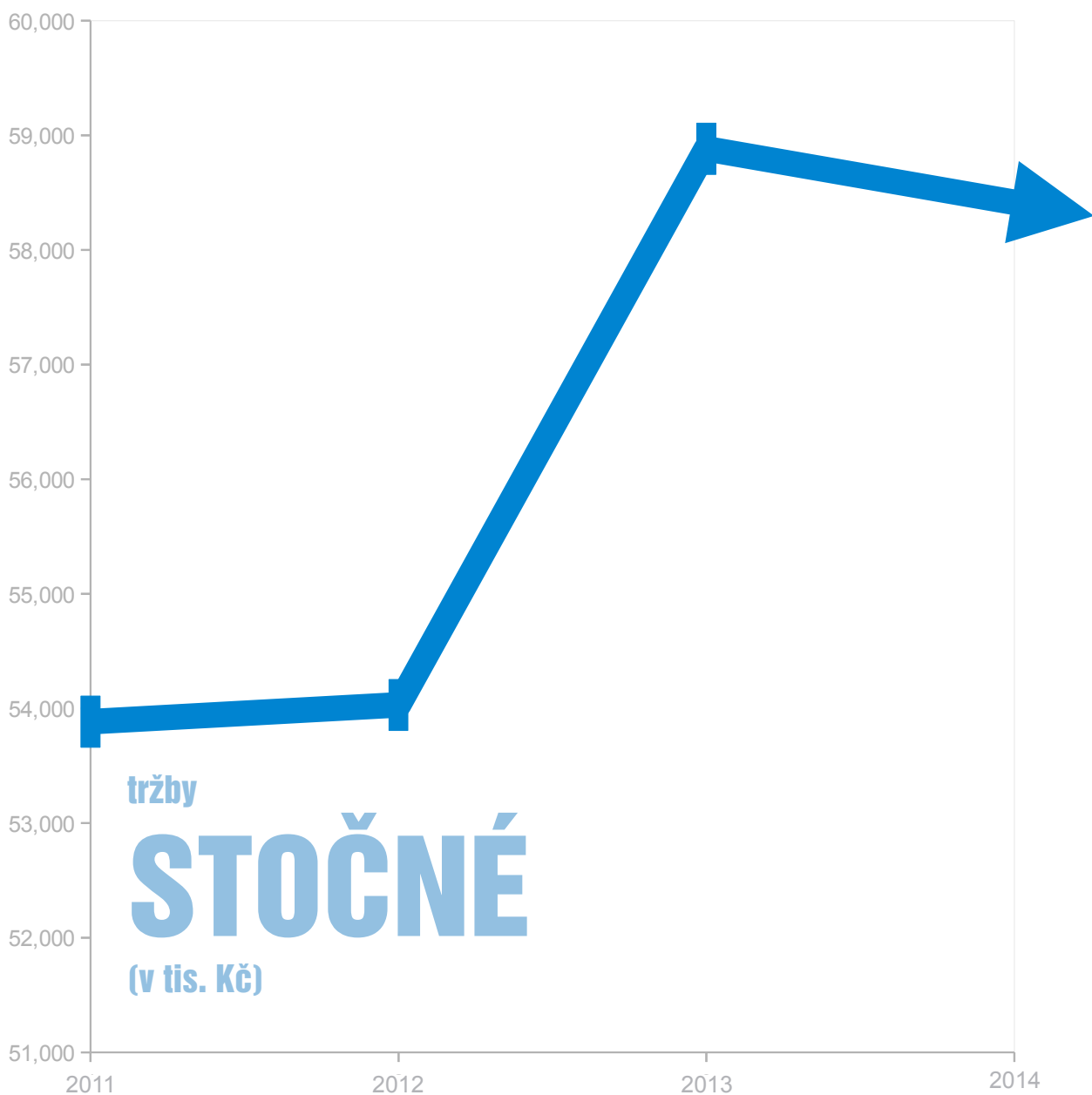
Kmenové akcie na majitele 41 887 ks, ISIN - CZ0009058350, jm. hodn. 1.000 Kč, celkový objem emise 41.887,000 Kč.

Kmenová akcie, původně se zvláštními právy, 1 ks, ISIN 770940002122, jmenovitá hodnota 1.000 Kč, celkový objem emise 1.000 Kč, nyní ve vlastnictví města Jablonné nad Orlicí.

#### Počet akcií umístěných mezi veřejností:

Mezi veřejností je umístěno 41 887 ks akcií na majitele ve jmenovité hodnotě 1.000 Kč, na které připadá 41.887,000 Kč základního kapitálu, tj. 7,4 % z celkového základního kapitálu společnosti.

Akcie se neobchodují na žádném veřejném trhu.



**Dokonalé čištění odpadních vod špičkovými technologiemi je naše povinnost.**

## 5. Základní údaje o činnosti společnosti

### 5.1 Hlavní oblasti činnosti společnosti

Společnost vlastní a provozuje vodárenskou infrastrukturu podnikatelskou činností na větších částech okresu Ústí nad Orlicí, v 61 městech a obcích, které jsou hlavními akcionáři společnosti. Společnost se stará o 709 km hlavních vodovodních řadů, 300 km vodovodních přípojek a 177 km kanalizace.

Na základě smluv provozuje akciová společnost Vodovody a kanalizace v některých dalších obcích okresu Ústí nad Orlicí a Rychnov nad Kněžnou (Javornice, Přestavky, Cotkytle, Nasavrky, Červený Potok, Hedeč, Prostřední Lipka, Rudoltice, Říčky u Orlického Podhůří, Helvíkovice, několik menších ČOV cizích správců - např. ČD).

#### Struktura tržeb a výnosů za poslední 4 roky (vše v tis. Kč):

Stav k 31. 12.	2011	2012	2013	2014
1. Tržby za vodné	88.449	87.329	96.378	98.286
2. Tržby za stočné	53.885	54.031	58.882	58.415
3. Tržby obchodní činnosti	35.008	56.022	48.581	78.222
z toho za zboží				67.243
4. Stavební výroba	17.364	18.534	17.531	22.948
5. Dílenské činnosti, MTZ	7.858	7.025	10.704	13.360
6. Nákladní a speciální doprava	4.620	4.304	3.914	4.494
7. Tržby ČOV pro externí zákazníky	4.945	4.602	6.248	7.962
8. Ostatní	3.276	5.622	4.222	6.359
<b>CELKEM:</b>	<b>215.405</b>	<b>237.469</b>	<b>246.460</b>	<b>290.046</b>

*Meziroční zvýšení tržeb a výnosů ovlivnily především vyšší tržby za ostatní činnosti. Tyto činnosti naší společnosti, které nezahrnují výnosy z vodného a stočného, se enormně zvýšily. Jedná se například o tržby z obchodní činnosti a MTZ, stavební výroby, nákladní a speciální dopravy.*

*V roce 2014 byly realizovány tržby a výnosy z těchto ostatních činností (tj. bez vodného a stočného) ve výši 133 mil. Kč, což činí téměř 46 % z celkových výnosů z běžné činnosti, které dosáhly celkové hodnoty 290,0 mil. Kč. Lze tedy konstatovat, že téměř polovinu výkonů naše společnost produkuje v konkurenčním prostředí. Vzrostly i tržby za prodej zboží a dosáhly hodnoty 67,243 mil. Kč, tj. zvýšení o 26,920 mil. Kč oproti období minulého roku.*

## 5. Základní údaje o činnosti společnosti

### 5.2 Hlavní investice za poslední dvě účetní období

#### Rok 2013

Název investice	Pořizovací cena tis. Kč
1. Intenzifikace ČOV Letohrad a dostavba VK	38,746
2. Lanškroun, ul. T. G. Masaryka - rek. kanalizace	3,019
3. Vodovod Choceň, ul. Sadová a Třešňová	2,226
4. Choceň - ul. Vysokomýtská - rek. kanalizace	2,138
5. Dolní Čermná - rek. vodovodu	1,124
6. Orlice u Králík - rek. vodovodu	1,673
7. Choceň - ul. Ruská - rek. vodovodu	1,390
8. Králíky - rek. vodovodu, ul. 5. května + Kosmonautů	1,073
9. Letohrad-Sutice - vodovod, propojení na výtlač	1,004
10. Choceň - nám. Svobody - rek. kanalizace	0,869
11. Kunčice - prodloužení V+K	0,825
12. Červená Voda - rek. vodovodu	0,690
13. Běstovice - rek. kanalizace	0,490
14. Brandýs nad Orlicí - stavba kanalizace a ČOV	0,489
15. Dolní Dobrouč - propojení vodovodu	0,364
16. Stroje, dopravní prostředky a GIS	3,142

#### Rok 2014

Název investice	Pořizovací cena tis. Kč
1. Intenzifikace ČOV Letohrad a dostavba VK	37.508
2. Choceň - úprava vody, vrt CH1	10.372
3. Brandýs nad Orlicí ČOV a dokončení kanalizace	9.312
4. Běstovice - dostavba kanalizace	2.295
5. Lanškroun - ul. Olbrachtova a Zborovská - kanalizace	1.929
6. Vodovod Choceň - ul. Sadová a Třešňová	1.168
7. Jablonné nad Orlicí- ul. Pod Kopečkem výměna vod.a kan.	1.110
8. Lanškroun - ul. Slovenská - výměna vodovodu	874
9. Letohrad - propojení na výtlač vodojemu Verměřovice	785
10. Choceň - ul. Ostrovní - stavební úpravy kanalizace	747
11. Výkupy pozemků	1.027
12. Čerpadla, dávkovací technika, drobné stroje	1.873
13. Stroje, dopravní prostředky a GIS	4.496

### 5.3 Významné budoucí investice

#### Rok 2015 - 2017

Název investice	Pořizovací cena tis. Kč	Umístění	Způsob financování
1. Intenzifikace ČOV Brandýs nad Orlicí	58.300	Tuzemsko	Dotace z oper. programu (EU) a vlastní zdroje
2. Dolní Třešňovec - dostavba kanalizace	28.900	Tuzemsko	Dotace z oper. programu (EU) a vlastní zdroje
3. Úprava vody Choceň - zahájení	25.100	Tuzemsko	Dotace z oper. programu (EU) a vlastní zdroje
4. Běstovice - dostavba kanalizace	14.200	Tuzemsko	Dotace z oper. programu (EU) a vlastní zdroje
5. Zvýšení akumulace VDJ Mistrovice	5.000	Tuzemsko	Vlastní zdroje
6. Stroje a dopravní prostředky	18.000	Tuzemsko	Vlastní zdroje

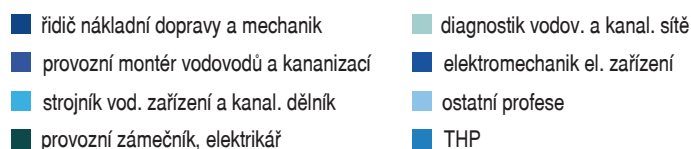
## 5. Základní údaje o činnosti společnosti

### 5.4 Počet zaměstnanců za poslední čtyři účetní období

Rok	2011	2012	2013	2014
Průměrný přepočtený počet zaměstnanců	150	148	151	153

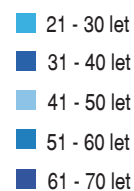

#### Profesní struktura zaměstnanců

řidič nákladní dopravy a mechanik	16	10,32%
provozní montér vodovodů a kanalizací	34	21,94%
strojník vod. zařízení a kanal. dělník	21	13,55%
provozní zámečnick, elektrikář	12	7,74%
diagnostik vodov. a kanal. sítě	2	1,29%
elektromechanik el. zařízení	2	1,29%
ostatní profese	19	12,26%
THP	49	31,61%



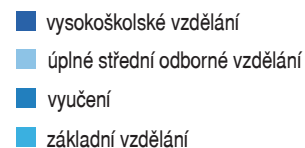

#### Věková struktura zaměstnanců

21 - 30 let	3	1,93%
31 - 40 let	52	33,55%
41 - 50 let	42	27,10%
51 - 60 let	47	30,32%
61 - 70 let	11	7,10%



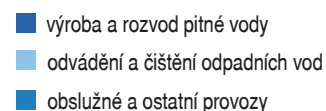
#### Kvalifikační struktura zaměstnanců (fyzický počet osob)

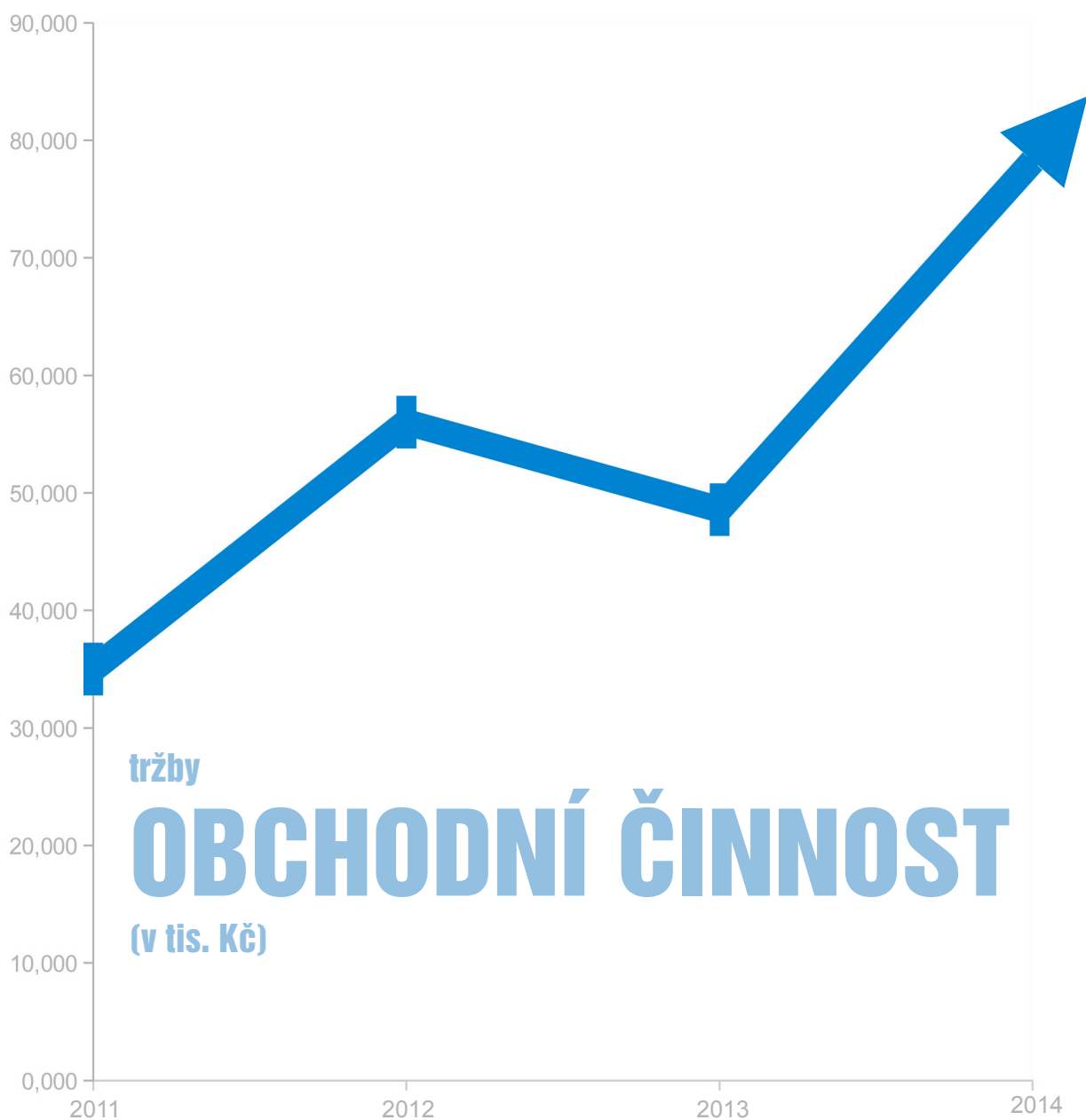
vysokoškolské vzdělání	11	7,10%
úplné střední odborné vzdělání	45	29,03%
vyučení	95	61,29%
základní vzdělání	4	2,58%



#### Počet zaměstnanců k 31. 12. 2014

výroba a rozvod pitné vody	48
odvádění a čištění odpadních vod	24
obslužné a ostatní provozy	83





**Obchodní činnost společnosti vykazuje vynikající výsledky.**

## 6. Informace o statutárních orgánech a vedení společnosti

### 6.1 Představenstvo

<b>Ing. Vlastislav Vyhnálek</b>	předseda představenstva, zaměstnanec společnosti,
<b>Miroslav Wágner</b>	místopředseda představenstva, starosta města Jablonné nad Orlicí,
<b>Ing. Ladislav Valtr, MBA</b>	místopředseda představenstva, starosta města Choceň,
<b>RNDr. Svatopluk Šeda</b>	člen představenstva, jednatel Orlické hyd. společnosti Ústí nad Orlicí,
<b>Martin Hatka</b>	člen představenstva, místostarosta města Letohrad,
<b>Ing. Martin Košťál</b>	člen představenstva, zástupce města Lanškroun,
<b>PaedDr. Miloš Harnych</b>	člen představenstva, místostarosta obce Červená Voda,
<b>Pavel Šisler</b>	člen představenstva, starosta obce Dolní Dobrouč,
<b>Ing. Lubomír Fiedler</b>	člen představenstva, výrobně-technický náměstek společnosti.

### 6.2 Dozorčí rada

<b>Jana Ponocná</b>	předseda dozorčí rady, starostka města Králíky,
<b>Rudolf Pomikálek</b>	místopředseda dozorčí rady, energetik společnosti,
<b>Milan Beneš</b>	člen dozorčí rady, vedoucí provozu a. s. – Choceň,
<b>Jana Hodovalová</b>	člen dozorčí rady, starostka obce Libchavy,
<b>Petr Tomášek</b>	člen dozorčí rady, zástupce města Brandýs nad Orlicí,
<b>Milan Hradecký</b>	člen dozorčí rady, zástupce obce Trpík.

### 6.3 Vedení společnosti

<b>Ing. Bohuslav Vaňous</b>	ředitel akciové společnosti,
<b>Ing. Libor Mikulecký</b>	ekonomický náměstek,
<b>Ing. Lubomír Fiedler</b>	výrobně-technický náměstek.

## 6. Informace o statutárních orgánech a vedení společnosti

### 6.4 Údaje o zakladatelích akciové společnosti

Zakladatelská listina Fondu národního majetku České republiky se sídlem v Praze 2, Rašínovo nábřeží 42, ve formě notářského zápisu ze dne 8. 11. 1993 o jednorázovém založení akciové společnosti dnem 1. 1. 1994 ze státního podniku Vodovody a kanalizace Jablonné nad Orlicí.

### 6.5 Výše plnění statutárním a dozorčím orgánům a vedení společnosti v roce 2014

	<b>Peněžité příjmy</b>	<b>Z toho tantiémy</b>	<b>Naturální příjmy</b>
Představenstvo	468.000	0	0
Dozorčí rada	204.000	0	0

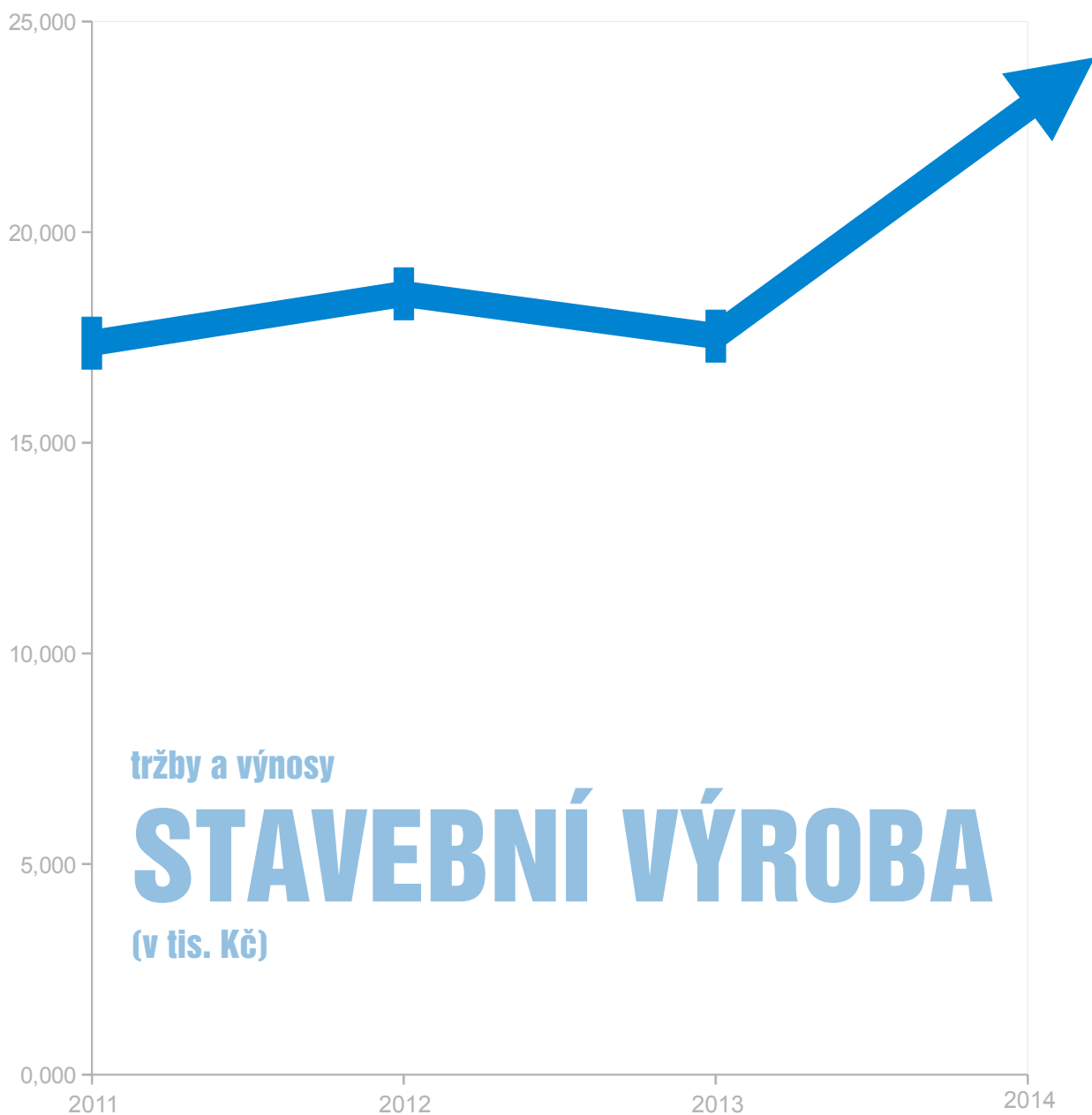
### 6.6 Počet cenných papírů a s. vlastněný členy orgánů společnosti

V majetku členů představenstva, dozorčí rady a vedení společnosti nejsou žádné akcie s výjimkou akcií prvotně získaných ve 2. vlně kupónové privatizace.

### 6.7 Výše nesplacených půjček a úvěrů poskytnutých členů orgánů

Členům statutárních a dozorčích orgánů a členů vedení společnosti nebyly poskytovány žádné naturální příjmy ani požitky. Dále nebyly těmto osobám poskytnuty žádné úvěry, půjčky, resp. záruky.





**Rostoucí stavební výroba potvrzuje pečlivou údržbu majetku a rozvoj společnosti.**

## 7. Zpráva představenstva o hospodaření společnosti a stavu jejího majetku za rok 2014

I v roce 2014 se nám podařilo zajistit zcela bezproblémovou dodávku pitné vody. Na žádném vodovodu nebyla vyhlášena regulační opatření (např. zákaz kroupení), ani nedošlo k rozsáhlejšímu či dlouhodobějšímu výpadku v dodávce pitné vody (vyjma lokálních uzavírek při poruchách a opravách vodovodů).

Ztráty vody v síti v roce 2014 dosáhly hodnoty 10,99 %, což je velmi příznivá hodnota při porovnání s ostatními vodohospodářskými provozovateli v rámci České republiky. Celorepublikový průměr se pohybuje okolo 18 %.

• provoz Jablonné nad Orlicí	... 12,63 %
• provoz Letohrad	... 14,98 %
• provoz Ústí nad Orlicí	... 13,79 %
• provoz Lanškroun	... 6,64 %
• provoz Choceň	... 9,44 %

### Kvalita vody v sítích v roce 2014

Zpráva o kvalitě pitné vody ve vodovodních sítích byla sestavena ve formě závěrečné prezentační zprávy (ke zhlédnutí je na webových stránkách [www.vak.cz](http://www.vak.cz)). Obsahuje přehledy vodovodů s jednotlivými nevyhovujícími složkami (ukazateli jakosti). Metodicky shodné hodnocení jakosti pitné vody kontinuálně pokračuje již od roku 2011, kdy byla pro vyhodnocování a prezentaci laboratorních výsledků zavedena nová, objektivnější a názornější metodika, umožňující utřídění vodovodů jako celků do čtyř jakostních kategorií. Na tuto metodu bylo navázáno i v roce 2014, čímž lze výsledky objektivně porovnávat.

**Kategorie 1.** - vodovody, kde všechny jakostní složky vyhovují požadovaným normám ve 100 %.

**Kategorie 2.** - vodovody, kde nevyhovují vzorky do 20 % z počtu rozborů (zahrnuje převážně anomální stavy, nemající trvalý charakter - zákal, pH, mikrobiologie).

**Kategorie 3.** - vodovody, kde nevyhovují vzorky od 20 % - 50 % z počtu rozborů (ukazatele, kde stačí přijetí okamžitých, nebo krátkodobých opatření, např. odkalení - zákal, pH, Rn, mikrobiologie).

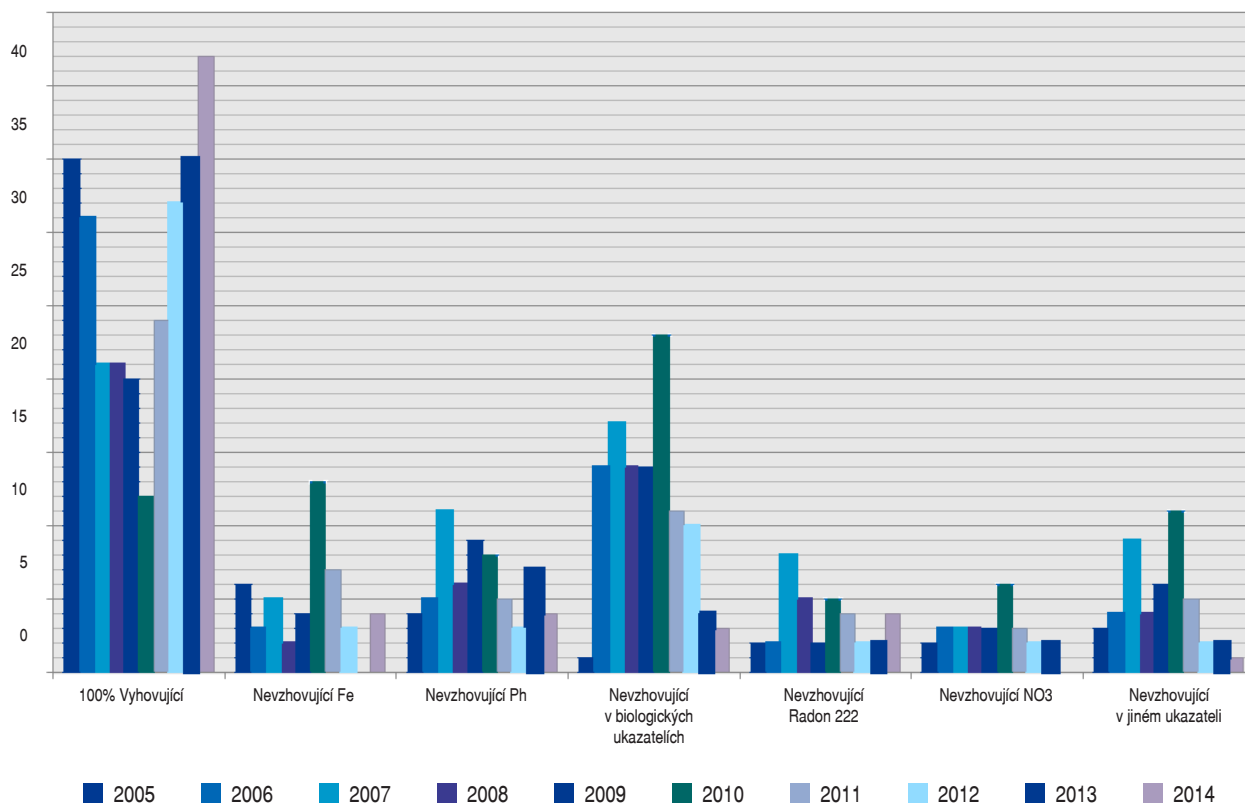
**Kategorie 4.** - vodovody, kde nevyhovují vzorky od 50 % z počtu rozborů (ukazatele vyžadující dlouhodobá opatření, mnohdy investičního charakteru - dusičnany, Rn).

**Výsledkem uvedeného hodnocení je konstatování** významně lepší kvality dodávané vody oproti roku 2013, a to zvýšením počtu plně vyhovujících vodovodů v kategorii 1 a výrazným snížením zachytu mikrobiologických závad v kategorii 2 - 4.

Problematickou složkou zůstávají nadále dusičnany na vodovodu Tatenice. Pro používání vody z vodovodu Tatenice byla získána výjimka KHS na dobu 3 let, během které bychom měli provést opatření ke stabilizaci jakosti dle platných norem, popř. zřízením nového jímacího objektu s odželezňovací stanicí. Poslední problematickou složkou je obsah radonu 222 Rn na vodovodech Červený Potok, Mladkov a Orlice u Králík, a to i přes trvalý provoz odradonovacích stanic s účinností odstraňování radonu > 80%. Problematika bude řešena v součinnosti s dozorcujícím orgánem SÚJB, pro stanovení zákonné mezní hodnoty obsahu radonu < 300 Bq/l na základě „Optimalizačních studií“, a v případě vodovodu Č. Potok jeho napojením na vodovod Králíky již v roce 2015.

## 7. Zpráva představenstva o hospodaření společnosti a stavu jejího majetku za rok 2014

Graf dlouhodobého vývoje jakosti vody v sítích vodovodů



### K udržení tohoto pozitivního trendu ve vydatnosti zdrojů a kvalitě vody si společnost pro rok 2015 stanovila tato opatření:

- V roce 2014 byla realizována nápravná opatření, která se oproti roku 2013 projevila **nárůstem 100% vyhovujících zásobovaných oblastí na celkový počet 42**. Pro zachování nastoleného pozitivního trendu jsou na rok 2015 navržena následující opatření:
- 1 x za rok se provede kontrola všech ochranných pásem. O provedené kontrole bude sepsána podrobná vyhodnocující zpráva a budou iniciována opatření k nápravě případných závadných stavů.
- Realizace „řádů jímacích oblastí“ pro Lanškroun, Choceň a nově Letohrad. V závěrečných zprávách bude vyhodnoceno čerpané množství podzemní vody v návaznosti na schopnosti průběžného doplňování z přírodních zdrojů, vazba velikosti odběru vody na její jakost a specifikace opatření k zachování udržitelného stavu využívání vodních zdrojů.
- Dokončení optimalizace jímacího území Bystřec, kde současný zdroj podzemní vody kvantitativně nedostačuje.
- Optimalizace jímacího území Tatenice, kde se ve stávajícím zdroji projevuje dlouhodobý trend zvyšování koncentrace dusičnanů.
- Vybudování nového monitorovacího vrtu V-2i v Horní Čermné.

### Hospodářské výsledky společnosti a. s.

Akciová společnost dosáhla za rok 2014 zisk před zdaněním ve výši 9.957 tis. Kč, vypočtená odložená daň – zvýšení odloženého daňového závazku činí 2.399 tis. Kč, tzn., že výsledným hospodářským výsledkem za rok 2014 je zisk ve výši 7.558 tis. Kč. Dosažený hrubý zisk je srovnatelný s minulým rokem. Tržby a výnosy z běžné činnosti jsou vyšší oproti roku 2013 o 43.586 tis. Kč, a to především díky výkonům obchodního úseku. Tržby a výnosy celkem dosáhly hodnoty 290.046 tis. Kč.

## 7. Zpráva představenstva o hospodaření společnosti a stavu jejího majetku za rok 2014

### Vývoj ukazatelů hlavní činnosti v objemových jednotkách za poslední 4 roky:

Rok	2011	2012	2013	2014
Voda fakturovaná v tis. m <sup>3</sup>	3.401	3.353	3.321	3.306
z toho domácnosti	2.095	2.068	2.047	2.037
z toho ostatní	1.306	1.285	1.274	1.269

Rok	2011	2012	2013	2014
Voda odkanalizovaná v tis. m <sup>3</sup>	1.738	1.744	1.732	1.732
z toho domácnosti	831	835	827	823
z toho ostatní	907	909	905	909

Z přehledu je zřejmé, že objem vody fakturované poklesl oproti předcházejícímu roku. Pokles je v trendu minulých let a odráží situaci ve spotřebě vody v celé České republice. Množství vody odkanalizované vykazuje srovnatelné hodnoty.

### Investice, dotace

V roce 2014 byly společnosti poskytnuty dotace ze SFŽP v celkové výši 87,897 mil. Kč, z toho:

1. Intenzifikace ČOV Letohrad a doplnění kanalizační sítě Letohrad, dotace ve výši 70 786 539,07 Kč, konečné plnění.
2. Úpravna vody Choceň, dotace ve výši 8.755.595,15 Kč, dílčí plnění.
3. Intenzifikace ČOV Brandýs nad Orlicí, dotace ve výši 6.264.090,11 Kč, dílčí plnění.
4. Dolní Třešňovec - dostavba kanalizace, dotace ve výši 372.219,81 Kč, dílčí plnění.
5. Běstovice - dostavba kanalizace, dotace ve výši 1.718.247,88 Kč, dílčí plnění.

Dotace byly poskytnuty i za předchozí období, kdy jsme především projekt intenzifikace ČOV Letohrad hráli pouze z vlastních zdrojů.

Celkový objem realizovaných investic (dlouhodobý hmotný majetek) činil 87,4 mil. Kč. Dodavatelské investice byly realizovány v hodnotě 70,1 mil. Kč, investice prováděné vlastními pracovníky na rekonstrukcích vodovodů a kanalizací v hodnotě 10,6 mil. Kč.

Dále byly v roce 2014 pořízeny stroje, vozidla, zařízení, doplňky informačního systému a pozemky v hodnotě 6,7 mil. Kč bez DPH.

Splátky návratných finančních výpomocí ze státního rozpočtu a splátky úvěrů činily 7,853 mil. Kč.

Od srpna 2011 má společnost v operativním pronájmu smykový nakladač Caterpillar 242B v pořizovací hodnotě 390.750 Kč bez DPH. Měsíční nájemné činí 9.252 Kč. Ukončení nájmu bude v lednu 2016.

### Opravy hmotného majetku

V průběhu celého roku 2014 byly prováděny opravy vodohospodářských objektů, vodovodních a kanalizačních sítí, dopravních a mechanizačních prostředků, strojů a zařízení.

Dodavatelsky byly provedeny v roce 2014 opravy hmotného majetku v hodnotě 11.329 tis. Kč, z toho: na vodovodech za 5.651 tis. Kč, na kanalizacích a čistírnách odpadních vod za 2.573 tis. Kč, ostatní opravy (především na dopravních a mechanizačních prostředcích) za 3,105 tis. Kč.

## 7. Zpráva představenstva o hospodaření společnosti a stavu jejího majetku za rok 2014

### Hlavní finanční ukazatelé / tis. Kč/

Stav k 31. 12.	2011	2012	2013	2014
1. Aktiva celkem	940.842	935.852	974.387	1.016.783
2. Pohledávky celkem (netto)	50.917	43.189	52.360	49.412
3. Vlastní kapitál	808.549	814.132	821.077	827.612
4. Základní kapitál	567.075	567.075	567.075	567.075
5. Závazky celkem	48.103	49.475	100.220	144.130
6. Bankovní úvěry	78.107	66.426	46.959	39.106
7. Hospodářský výsledek (HV) před zdaněním	10.890	8.557	9.870	9.957
8. Odložená daň z příjmu	2.383	2.162	2.059	2.399
9. Hospodářský výsledek po zdanění	8.507	6.395	7.811	7.558

### Pohledávky

Pohledávky (netto) z obchodních vztahů k 31. 12. 2014 činily 35.883 tis. Kč, z toho po lhůtě splatnosti 3.512 tis. Kč.

### Závazky

Krátkodobé závazky z obchodních vztahů k 31. 12. 2014 činily 10.134 tis. Kč, z toho po lhůtě splatnosti 709 tis. Kč.

### Cizí zdroje (cizí kapitál)

**společnosti uvedené v rozvaze k 31. 12. 2014 činí 188.409 tis. Kč a zahrnují:**

- krátkodobé závazky z obchodních vztahů ve výši 10.134 tis. Kč
- ostatní krátkodobé závazky ve výši 103.928 tis. Kč, z toho zálohy na dotace ve výši 87.897 tis. Kč, ostatní ve výši 16.031 tis. Kč
- bankovní úvěry a výpomoci v hodnotě 39.106 tis. Kč
- odložený daňový závazek 30.068 tis. Kč
- rezervy 5.173 tis. Kč

### Ceny vody pitné a odkanalizované v roce 2014 a 2015

K 1. 1. 2014 byla zvýšena cena vody pitné na částku 29,70 Kč/m<sup>3</sup> bez DPH, cena vody odkanalizované byla zvýšena na částku 34,70 Kč/m<sup>3</sup> bez DPH.

K 1. 1. 2015 byla zvýšena cena vody pitné na částku 30,10 Kč/m<sup>3</sup> bez DPH, cena vody odkanalizované zůstala zachována a činí 34,70 Kč/m<sup>3</sup> bez DPH.

### Celková cena včetně 15% DPH od 1. 1. 2015 tedy činí:

- voda pitná (vodné) 34,62 Kč/m<sup>3</sup>,
- voda odkanalizovaná (stočné) 39,91 Kč/m<sup>3</sup>.



Údržba majetku a zásobování dosáhlo rekordních výsledků.

## 8. Údaje o majetku a finanční situaci společnosti

### 8.1 Přehled o změnách vlastního kapitálu

Rok	Vlastní kapitál
2011	808.549 tis. Kč
2012	814.132 tis. Kč
2013	821.078 tis. Kč
2014	827.612 tis. Kč

### 8.2 Výše dividendy na 1.000 Kč nominální hodnoty akcií

Rok	Hrubá dividendy
2011	0 Kč
2012	0 Kč
2013	0 Kč
2014	0 Kč

### 8.3 Majetkové účasti a. s.

Jméno, sídlo, IČ	Předmět činnosti	Základní kapitál	Výše výnosu	Podíl emitenta
<b>Orlická laboratoř, s. r. o.</b> Na Lhotce 219, 560 03 Česká Třebová IČO 60912677	Rozbory pitných a odpadních vod a zemin	750.000 Kč	0	33,3%

Dalšími 2 společníky v Orlické laboratoři, s. r. o., jsou město Česká Třebová a Orlická hydrogeologická společnost, s. r. o., Ústí nad Orlicí. Majetkový vklad všech 3 společníků činí 250.000 Kč. Žádný výnos z podílu akciové společnosti ve společnosti s r. o. nebyl dosud realizován.

Orlická laboratoř s. r. o. zajišťuje pro akciovou společnost Vodovody a kanalizace Jablonné nad Orlicí veškeré rozbory pitných a odpadních vod. Obchodní vztahy se uskutečňují v obvyklých cenách. Výdaje za rozbory vod v roce 2014 činily 4.759 tis. Kč.

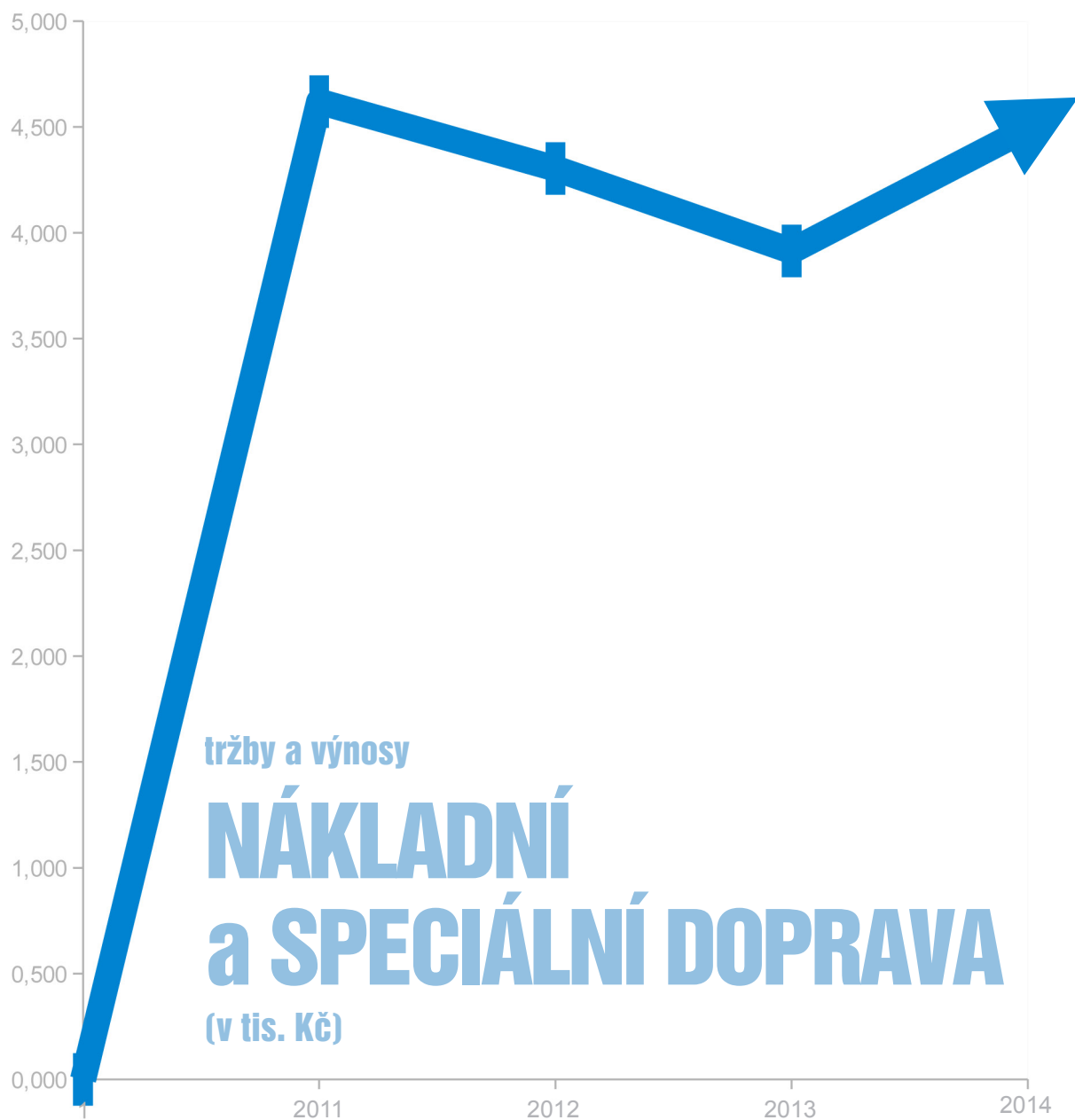
Orlická laboratoř zpracovala zprávu o činnosti za rok 2014 včetně zprávy o vztazích mezi ovládající a ovládanou osobou.

### 8.4 Půjčky a úvěry společnosti

stav k 31. 12. 2014 (v tis. Kč)

Peněžní ústav	Důvod půjčky	Celková výše	Splaceno	Zůstatek	Splatnost
ČMZRB - investiční úvěr	Dostavba kanal. Letohrad	16.423	12.610	3.813	2018
ČMZRB - investiční úvěr	Intenzifik.ČOV Lanškroun	21.650	13.584	8.066	2019
ČMZRB - investiční úvěr	Intenzifik. ČOV Choceň	39.090	16.863	22.227	2022
KB - revol. úvěr	Financování provozu	5.000	0	5.000	2014
			<b>celkem</b>	<b>39.106</b>	

Rozhodující část úvěrů tvoří úvěry od Českomoravské záruční a rozvojové banky, které k 31.12.2014 činily 34.106 tis. Kč a jsou bezúročné.



**Nákladní a speciální doprava je stabilní součástí tržeb společnosti.**



## 9. Hlavní strategické záměry společnosti na období 2015 - 2017

Rozhodující vliv na objem rekonstrukcí a oprav má již dříve zmíněný plán financování obnovy infrastrukturního majetku v letech 2013 až 2022.

### Plán financování obnovy pro rok 2014:

Plán byl přepočten z majetkové a provozní evidence a činil 53,463 mil. Kč, z toho bylo třeba vynaložit na:

- vodovody – 25,933 mil. Kč bez DPH,
- kanalizace – 12,009 mil. Kč bez DPH,
- úpravny vody – 5,344 mil. Kč bez DPH,
- ČOV – 10,177 mil. Kč bez DPH.

Plnění: vynaloženo celkem 36,83 mil. Kč pouze materiálové povahy (tj. 70 % dle plánu) bez započtení mzdových nákladů, PHM na vykázané vynaložené opravy.

### Plnění plánu financování obnovy v roce 2014:

Celkem bylo na obnovu vynaloženo 52,1 mil. Kč, což činí 97,46 % plánu.

### V roce 2015 dokončíme stavebně a administrativně rozpracované projekty OPŽP, tj.:

- úpravnu vody v Chocni,
- ČOV a kanalizaci v Brandýse nad Orlicí,
- kanalizaci v Dolním Třešňovci,
- kanalizaci v Běstovicích.

Připravujeme 2 nové rozvojové projekty skupinových vodovodů Choceňsko a Letohradsko-Orlicko. Požádáme o schválení dotací v rámci výzev nového plánovacího období OPŽP.

V souladu s plánem financování obnovy infrastrukturního vodohospodářského majetku budeme realizovat nutné rekonstrukce vodovodů, úpravny vody, ČOV a kanalizací včetně požadavků a potřeb akcionářů společnosti.

Budeme pokračovat v revizích a sanacích stávajících vodních zdrojů starších 30 let, abychom udrželi pozitivní trendy v kvalitě dodávané pitné vody. Konkrétně jsou v roce 2015 plánovány tyto prohlídky vrtů v Českých Libchavách, Chocni, Jablonném nad Orlicí a Libchavách. Pro skupinový vodovod Letohrad bude vypracován „řád jímací oblasti“.



**Tržby za čištění odpadních vod externích zákazníků rostou.**

# 10. Roční účetní závěrka za rok 2014

## 10.1 Rozvaha v plném rozsahu

ke dni 31. 12. 2014 (v celých tisících Kč)

Minimální závazný výčet informací  
podle vyhlášky č. 500/2002 Sb.

Označení a	AKTIVA b	Číslo c	Běžné účetní období			Minulé účetní období 4
			Brutto 1	Korekce 2	Netto 3	
	AKTIVA CELKEM	1	<b>1.598.102</b>	<b>-581.319</b>	<b>1.016.783</b>	<b>974.387</b>
A.	Pohledávky za upsaný základní kapitál	2	0	0	0	0
B.	Dlouhodobý majetek	3	<b>1.537.859</b>	<b>-580.648</b>	<b>957.211</b>	<b>909.142</b>
B.I.	Dlouhodobý nehmotný majetek	4	<b>4.059</b>	<b>-3.414</b>	<b>645</b>	<b>390</b>
B.I.1.	Zřizovací výdaje	5	0	0	0	0
2.	Nehmotné výsledky výzkumu a vývoje	6	753	-753	0	0
3.	Software	7	3.306	-2.661	645	390
4.	Ocenitelná práva	8	0	0	0	0
5.	Goodwill	9	0	0	0	0
6.	Jiný dlouhodobý nehmotný majetek	10	0	0	0	0
7.	Nedokončený dlouhodobý nehmotný majetek	11	0	0	0	0
8.	Poskytnuté zálohy na dlouhodobý nehmotný majetek	12	0	0	0	0
B.II.	Dlouhodobý hmotný majetek	13	<b>1.533.550</b>	<b>-577.234</b>	<b>956.316</b>	<b>908.502</b>
B.II.1.	Pozemky	14	6.306	0	6.306	5.444
2.	Stavby	15	1.270.220	-423.015	847.205	793.602
3.	Samostatné movité věci a soubory movitých věcí	16	212.535	-154.219	58.316	39.615
4.	Pěstitelské celky trvalých porostů	17	0	0	0	0
5.	Dospělá zvířata a jejich skupiny	18	0	0	0	0
6.	Jiný dlouhodobý hmotný majetek	19	76	0	76	76
7.	Nedokončený dlouhodobý hmotný majetek	20	44.340	0	44.340	69.724
8.	Poskytnuté zálohy na dlouhodobý hmotný majetek	21	73	0	73	41
9.	Oceňovací rozdíl k nabytému majetku	22	0	0	0	0
B.III.	Dlouhodobý finanční majetek	23	<b>250</b>	0	<b>250</b>	<b>250</b>
B.III.1.	Podíly v ovládaných a řízených osobách	24	0	0	0	0
2.	Podíly v účetních jednotkách pod podstatným vlivem	25	250	0	250	250
3.	Ostatní dlouhodobé cenné papíry a podíly	26	0	0	0	0
4.	Půjčky a úvěry - ovládající a řídicí osoba, podstatný vliv	27	0	0	0	0
5.	Jiný dlouhodobý finanční majetek	28	0	0	0	0
6.	Pořizovaný dlouhodobý finanční majetek	29	0	0	0	0
7.	Poskytnuté zálohy na dlouhodobý finanční majetek	30	0	0	0	0

## 10. Roční účetní závěrka za rok 2014

Označení a	AKTIVA b	Číslo c	Běžné účetní období			Minulé účetní období
			Brutto 1	Korekce 2	Netto 3	4
C.	Oběžná aktiva	31	<b>58.610</b>	<b>-671</b>	<b>57.939</b>	<b>63.314</b>
C.I.	Zásoby	32	<b>5.082</b>	<b>-354</b>	<b>4.728</b>	<b>5.020</b>
C.I.1.	Materiál	33	5.082	-354	4.728	5.020
2.	Nedokončená výroba a polotovary	34	0	0	0	0
3.	Výrobky	35	0	0	0	0
4.	Mladá a ostatní zvířata a jejich skupiny	36	0	0	0	0
5.	Zboží	37	0	0	0	0
6.	Poskytnuté zálohy na zásoby	38	0	0	0	0
C.II.	Dlouhodobé pohledávky	39	<b>359</b>	<b>0</b>	<b>359</b>	<b>359</b>
C.II.1.	Pohledávky z obchodních vztahů	40	261	0	261	261
2.	Pohledávky - ovládající a řídicí osoba	41	0	0	0	0
3.	Pohledávky - podstatný vliv	42	0	0	0	0
4.	Pohledávky za společníky, členy družstva a účastníky sdružení	43	0	0	0	0
5.	Dlouhodobé poskytnuté zálohy	44	98	0	98	98
6.	Dohadné účty aktivní	45	0	0	0	0
7.	Jiné pohledávky	46	0	0	0	0
8.	Odložená daňová pohledávka	47	0	0	0	0
C.III.	Krátkodobé pohledávky	48	<b>49.370</b>	<b>-317</b>	<b>49.053</b>	<b>52.001</b>
C.III.1.	Pohledávky z obchodních vztahů	49	35.939	-317	35.622	41.543
2.	Pohledávky - ovládající a řídicí osoba	50	0	0	0	0
3.	Pohledávky - podstatný vliv	51	0	0	0	0
4.	Pohledávky za společníky, členy družstva a účastníky sdružení	52	0	0	0	0
5.	Sociální zabezpečení a zdravotní pojištění	53	0	0	0	0
6.	Stát - daňové pohledávky	54	4.901	0	4.901	4.747
7.	Krátkodobé poskytnuté zálohy	55	377	0	377	533
8.	Dohadné účty aktivní	56	8.014	0	8.014	5.050
9.	Jiné pohledávky	57	139	0	139	128
C.IV.	Krátkodobý finanční majetek	58	<b>3.799</b>	<b>0</b>	<b>3.799</b>	<b>5.934</b>
C.IV.1.	Peníze	59	278	0	278	213
2.	Účty v bankách	60	3.521	0	3.521	5.721
3.	Krátkodobé cenné papíry a podíly	61	0	0	0	0
4.	Pořizovaný krátkodobý finanční majetek	62	0	0	0	0
D.I.	Časové rozlišení	63	<b>1.633</b>	<b>0</b>	<b>1.633</b>	<b>1.931</b>
D.I.1.	Náklady příštích období	64	1.633	0	1.633	1.931
2.	Komplexní náklady příštích období	65	0	0	0	0
3.	Příjmy příštích období	66	0	0	0	0

## 10. Roční účetní závěrka za rok 2014

Označení	PASIVA	Číslo	Stav v běžném účet. období	Stav v minulém účet. období
a	b	c	5	6
	PASIVA CELKEM	67	<b>1.016.783</b>	<b>974.387</b>
A.	Vlastní kapitál	68	<b>827.612</b>	<b>821.078</b>
A.I.	Základní kapitál	69	<b>567.075</b>	<b>567.075</b>
A.I.1.	Základní kapitál	70	567.075	567.075
2.	Vlastní akcie a vlastní obchodní podíly (-)	71	0	0
3.	Změny základního kapitálu	72	0	0
A.II.	Kapitálové fondy	73	<b>110.361</b>	<b>110.361</b>
A.II.1.	Emisní ážio	74	28.640	28.640
2.	Ostatní kapitálové fondy	75	81.721	81.721
3.	Oceňovací rozdíly z přecenění majetku a závazků	76	0	0
4.	Oceňovací rozdíly z přecenění při přeměnách společností	77	0	0
5.	Rozdíly z přeměn společností	78	0	0
A.III.	Rezervní fondy, nedělitelný fond a ostatní fondy ze zisku	79	<b>83.361</b>	<b>83.549</b>
A.III.1.	Zákonný rezervní fond / Nedělitelný fond	80	51.369	50.979
2.	Statutární a ostatní fondy	81	31.992	32.570
A.IV.	Výsledek hospodaření minulých let	82	<b>59.257</b>	<b>52.282</b>
A.IV.1.	Nerozdělený zisk minulých let	83	59.257	52.282
2.	Neuhrazená ztráta minulých let	84	0	0
A.V.	Výsledek hospodaření běžného účetního období (+/-)	85	<b>7.558</b>	<b>7.811</b>
B.	Cizí zdroje	86	<b>188.409</b>	<b>151.334</b>
B.I.	Rezervy	87	<b>5.173</b>	<b>4.154</b>
B.I.1.	Rezervy podle zvláštních právních předpisů	88	0	0
2.	Rezerva na důchody a podobné závazky	89	5.173	4.154
3.	Rezerva na daň z příjmu	90	0	0
4.	Ostatní rezervy	91	0	0
B.II.	Dlouhodobé závazky	92	<b>30.068</b>	<b>27.669</b>
B.II.1.	Závazky z obchodních vztahů	93	0	0
2.	Závazky - ovládající a řídicí osoba	94	0	0
3.	Závazky - podstatný vliv	95	0	0
4.	Závazky ke společníkům, členům družstva a k účastníkům sdružení	96	0	0
5.	Dlouhodobé přijaté zálohy	97	0	0
6.	Vydané dluhopisy	98	0	0
7.	Dlouhodobé směnky k úhradě	99	0	0
8.	Dohadné účty pasivní	100	0	0
9.	Jiné závazky	101	0	0
10.	Odložený daňový závazek	102	30.068	27.669

## 10. Roční účetní závěrka za rok 2014

Označení	PASIVA	Číslo	Stav v běžném účet. období	Stav v minulém účet. období
a	b	c	5	6
B.III.	Krátkodobé závazky	103	<b>114.062</b>	<b>72.551</b>
B.III.1.	Závazky z obchodních vztahů	104	10.134	49.445
2.	Závazky - ovládající a řídící osoba	105	0	0
3.	Závazky - podstatný vliv	106	0	0
4.	Závazky ke společníkům, členům družstva a k účastníkům sdružení	107	0	0
5.	Závazky k zaměstnancům	108	3.186	3.119
6.	Závazky ze sociálního zabezpečení a zdravotního pojištění	109	1.787	1.746
7.	Stát - daňové závazky a dotace	110	3.915	7.949
8.	Krátkodobé přijaté závazky	111	6.967	10.136
9.	Vydané dluhopisy	112	0	0
10.	Dohadné účty pasivní	113	0	0
11.	Jiné závazky	114	88.073	157
B.IV.	Bankovní úvěry a výpomoci	115	<b>39.106</b>	<b>46.960</b>
B.IV.1.	Bankovní úvěry dlouhodobé	116	33.253	34.106
2.	Krátkodobé bankovní úvěry	117	5.853	12.854
3.	Krátkodobé finanční výpomoci	118	0	0
C.I.	Časové rozlišení	119	<b>762</b>	<b>1.975</b>
C.I.1.	Výdaje příštích období	120	762	1.975
2.	Výnosy příštích období	121	0	0

# 10. Roční účetní závěrka za rok 2014

## 10.2 Výkaz zisku a ztráty v plném rozsahu ke dni 31. 12. 2014 (v celých tisících Kč)

Minimální závazný výčet informací  
podle vyhlášky č. 500/2002 Sb.

Označení a	TEXT b	Číslo c	Skutečnost v účetním období	
			sledovaném 1	minulém 2
I.	Tržby za prodej zboží	1	67.243	40.323
A.	Náklady vynaložené na prodané zboží	2	63.712	37.100
+	Obchodní marže	3	3.531	3.223
II.	Výkony	4	209.848	197.268
II.1.	Tržby za prodej vlastních výrobků a služeb	5	199.163	185.046
2.	Změna stavu zásob vlastní činnosti	6	0	0
3.	Aktivace	7	10.685	12.222
B.	Výkonová spotřeba	8	96.317	86.252
B.1.	Spotřeba materiálu a energie	9	59.087	57.053
B.2.	Služby	10	37.230	29.199
+	Přidaná hodnota	11	117.062	114.239
C.	Osobní náklady	12	64.873	61.778
C.1.	Mzdové náklady	13	46.519	44.706
C.2.	Odměny členům orgánů společnosti a družstva	14	672	372
C.3.	Náklady na sociální zabezpečí a zdravotní pojištění	15	15.772	15.114
C.4.	Sociální náklady	16	1.910	1.586
D.	Daně a poplatky	17	823	874
E.	Odpisy dlouhodobého nehmotného a hmotného majetku	18	39.677	40.426
III.	Tržby z prodeje dlouhodobého majetku a materiálu	19	11.239	8.283
III.1.	Tržby z prodeje dlouhodobého majetku	20	259	25
2.	Tržby z prodeje materiálu	21	10.980	8.258
F.	Zůstatková cena prodaného dlouhodobého majetku a materiálu	22	10.992	6.832
F.1.	Zůstatková cena prodaného dlouhodobého majetku	23	268	0
F.2.	Prodaný materiál	24	10.724	6.832
G.	Změna stavu rezerv a opravných položek v provozní oblasti a komplexních nákladů příštích období (+/-)	25	946	678
IV.	Ostatní provozní výnosy	26	495	377
H.	Ostatní provozní náklady	27	1.677	1.622
V.	Převod provozních výnosů	28	0	0
I.	Převod provozních nákladů	29	0	0
*	Provozní výsledek hospodaření	30	9.808	10.689

## 10. Roční účetní závěrka za rok 2014

Označení a	TEXT b	Číslo c	Skutečnost v účetním období	
			sledovaném 1	minulém 2
VI.	Tržby z prodeje cenných papírů a podílů	31	0	0
J.	Prodané cenné papíry a podíly	32	0	0
VII.	Výnosy z dlouhodobého finančního majetku	33	0	0
VII.1.	Výnosy z podílů v ovládaných a řízených osobách a v účetních	34	0	0
VII.2.	Výnosy z ostatních dlouhodobých cenných papírů a podílů	35	0	0
VII.3.	Výnosy z ostatního dlouhodobého finančního majetku	36	0	0
VIII.	Výnosy z krátkodobého finančního majetku	37	0	0
K.	Náklady z finančního majetku	38	0	0
IX.	Výnosy z přecenění cenných papírů a derivátů	39	0	0
L.	Náklady z přecenění cenných papírů a derivátů	40	0	0
M.	Změna stavu rezerv a opravných položek ve finanční oblasti (+/-)	41	0	0
X.	Výnosové úroky	42	12	1
N.	Nákladové úroky	43	169	378
XI.	Ostatní finanční výnosy	44	1.209	206
O.	Ostatní finanční náklady	45	903	648
XII.	Převod finančních výnosů	46	0	0
P.	Převod finančních nákladů	47	0	0
*	Finanční výsledek hospodaření	48	149	-819
Q.	Daň z příjmu za běžnou činnost	49	2.399	2.059
Q.1.	- splatná	50	0	0
2.	- odložená	51	2.399	2.059
**	Výsledek hospodaření za běžnou činnost	52	7.558	7.811
XIII.	Mimořádné výnosy	53	0	0
R.	Mimořádné náklady	54	0	0
S.	Daň z příjmu z mimořádné činnosti	55	0	0
S.1.	- splatná	56	0	0
2.	- odložená	57	0	0
*	Mimořádný výsledek hospodaření	58	0	0
T.	Převod podílů na výsledku hospodaření společníkům	59	0	0
***	Výsledek hospodaření za účetní období (+/-)	60	7.558	7.811
****	Výsledek hospodaření před zdaněním (+/-) (ř. 30+48+53+-54)	61	9.957	9.870



# 10. Roční účetní závěrka za rok 2014

## 10.3 Přehled o změnách vlastního kapitálu

za období od 1. 1. 2014 do 31. 12. 2014 (v celých tisících Kč)

Dle vyhlášky č. 500/2002 Sb.

Položka	Text	Skutečnost v účetním období	
		běžném	minulém
<b>A Základní kapitál zapsaný v obchodním rejstříku (účet 411)</b>			
A.1.	Počáteční stav	567.075	567.075
A.2.	Zvýšení	0	0
A.2.	Snížení	0	0
A.3.	Konečný zůstatek	567.075	567.075
<b>B Základní kapitál nezapsaný (účet 419)</b>			
B.1.	Počáteční stav	0	0
B.2.	Zvýšení	0	0
B.3.	Snížení	0	0
B.4.	Konečný zůstatek	0	0
<b>C A. +/- B. se zohledněním účtu 252</b>			
C.1.	Počáteční zůstatek A. +/- B.	567.075	567.075
C.2.	Počáteční zůstatek vlastních akcií a vlastních obchodních podílů	0	0
C.3.	Změna stavu účtu 252	0	0
C.4.	Konečný zůstatek účtu 252	0	0
C.5.	Konečný zůstatek A. +/- B.	567.075	567.075
<b>D Emisní ážio</b>			
D.1.	Počáteční stav	28.640	28.640
D.2.	Zvýšení	0	0
D.3.	Snížení	0	0
D.4.	Konečný zůstatek	28.640	28.640
<b>E Rezervní fondy</b>			
E.1.	Počáteční stav	50.979	50.659
E.2.	Zvýšení	390	320
E.3.	Snížení	0	0
E.4.	Konečný zůstatek	51.369	50.979
<b>F Ostatní fondy ze zisku</b>			
F.1.	Počáteční zůstatek	32.570	33.010
F.2.	Zvýšení	445	426
F.3.	Snížení	1.024	866
F.4.	Konečný zůstatek	31.991	32.570

## 10. Roční účetní závěrka za rok 2014

Položka	Text	Skutečnost v účetním období	
		běžném	minulém
G.	Kapitálové fondy		
G.1.	Počáteční zůstatek	81.721	81.721
G.2.	Zvýšení	0	0
G.3.	Snížení	0	0
G.4.	Konečný zůstatek	81.721	81.721
H.	Rozdíly z přecenění nezahrnuté do výsledku hospodaření		
H.1.	Počáteční zůstatek	0	0
H.2.	Zvýšení	0	0
H.3.	Snížení	0	0
H.4.	Konečný zůstatek	0	0
I.	Zisk účetních období (účet 428 + zůstatek na straně D účtu 431)		
I.1.	Počáteční zůstatek	52.282	46.632
I.2.	Zvýšení	6.975	5.650
I.3.	Snížení	0	0
I.4.	Konečný zůstatek	59.257	52.282
J.	Ztráta účetních období (účet 429 + zůstatek na straně MD účtu 431)		
J.1.	Počáteční zůstatek	0	0
J.2.	Zvýšení	0	0
J.3.	Snížení	0	0
J.4.	Konečný zůstatek	0	0
K.	Zisk/ztráta za účetní období po zdanění	7.558	7.811



**Dlouhodobou systematickou prací jsme dosáhli vynikajících výsledků v oblasti ztrát vody v síti.**

# 11. Zpráva auditora

**Auditor:**

**Ing. František Cabicar, IČ: 43476660**

Místo podnikání: K Hvězdárně 1374/18, 500 08 Hradec Králové - Nový Hradec Králové.

Oprávnění: osvědčení Komory auditorů ČR č. 1511.

**Výrok auditora k roční účetní závěrce za rok 2014: bez výhrad**

Tato zpráva byla projednána v představenstvu společnosti dne 7. 5. 2015.

Jablonné nad Orlicí 28. 4. 2015  
Představenstvo společnosti

