

Přehled vody určené k realizaci, vody fakturované, vlastní spotřeby vody, vody nefakturované a ztrát ve vodovodní síti 2019

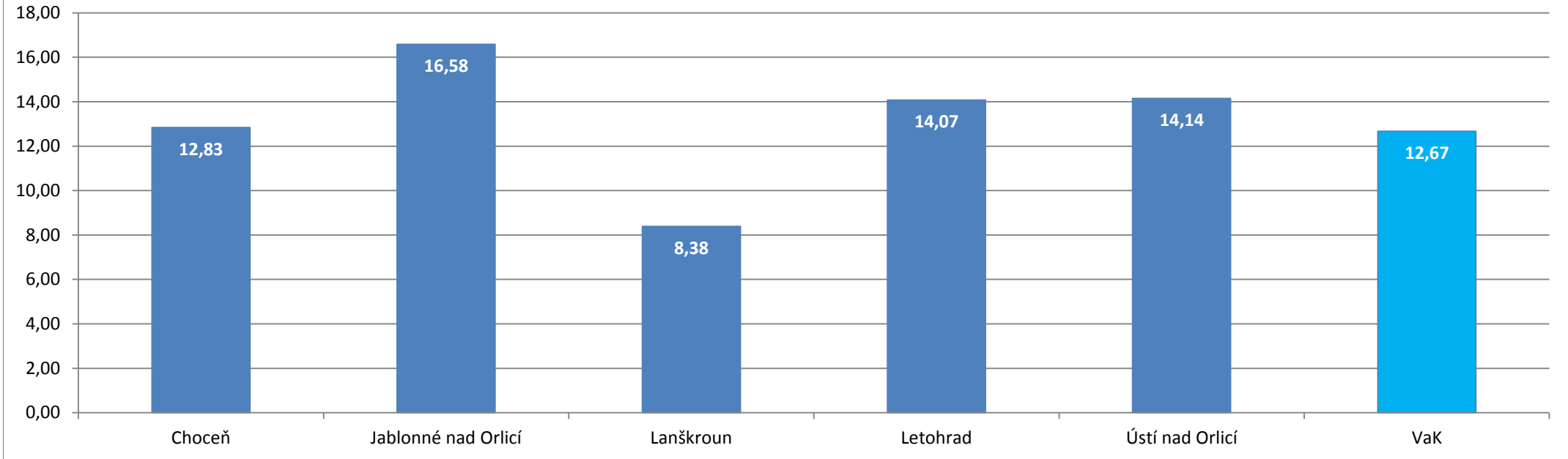


**VODOVODY A KANALIZACE
JABLONNÉ NAD ORLICÍ**
akciová společnost

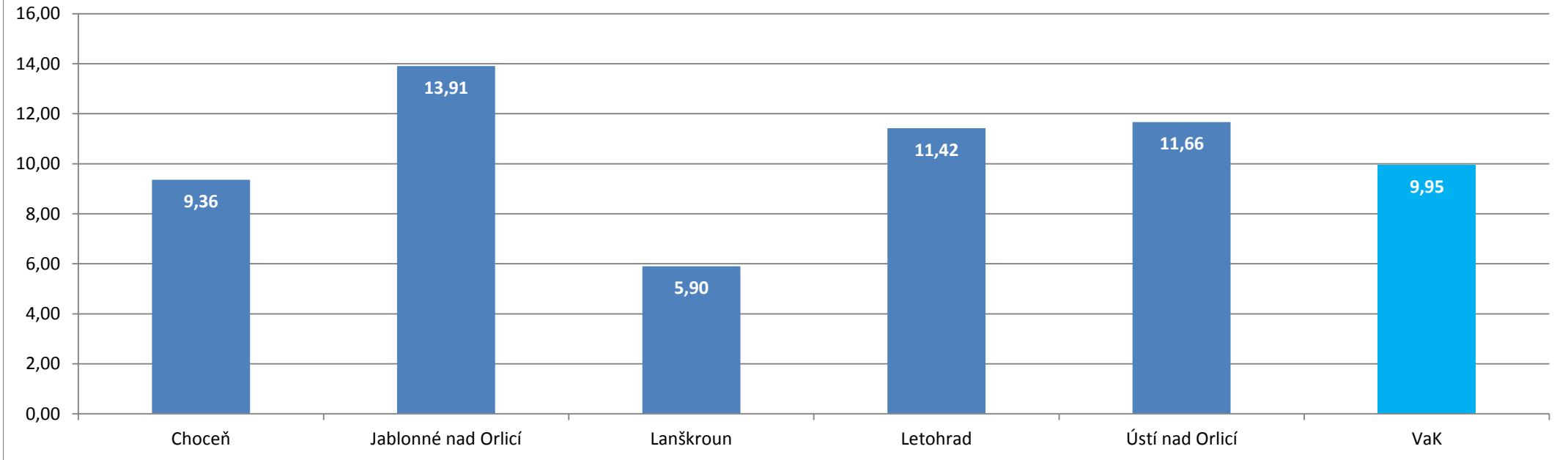
PROVOZY VODOVODŮ CELKEM

	Choceň	Jablonné nad Orlicí	Lanškroun	Letohrad	Ústí nad Orlicí	VaK
Voda urč. k realizaci v m ³	616 955	827 611	1 190 436	810 845	424 222	3 870 069
Podíl z celk. VuKR VaK v %	15,94	21,38	30,76	20,95	10,96	
Fakturovaná voda v m ³	537 778	690 412	1 090 622	696 745	364 228	3 379 785
Podíl z celk FV VaK v %	15,91	20,43	32,27	20,62	10,78	
Vlastní spotřeba v m ³	21 422	22 090	29 556	21 510	10 523	105 101
Vlastní spotřeba v %	3,47	2,67	2,48	2,65	2,48	2,72
Voda nefakturovaná v m ³	79 177	137 199	99 814	114 100	59 994	490 284
Voda nefakturovaná v %	12,83	16,58	8,38	14,07	14,14	12,67
Ztráty v síti v m ³	57 755	115 109	70 258	92 590	49 471	385 183
Ztráty v síti v %	9,36	13,91	5,90	11,42	11,66	9,95

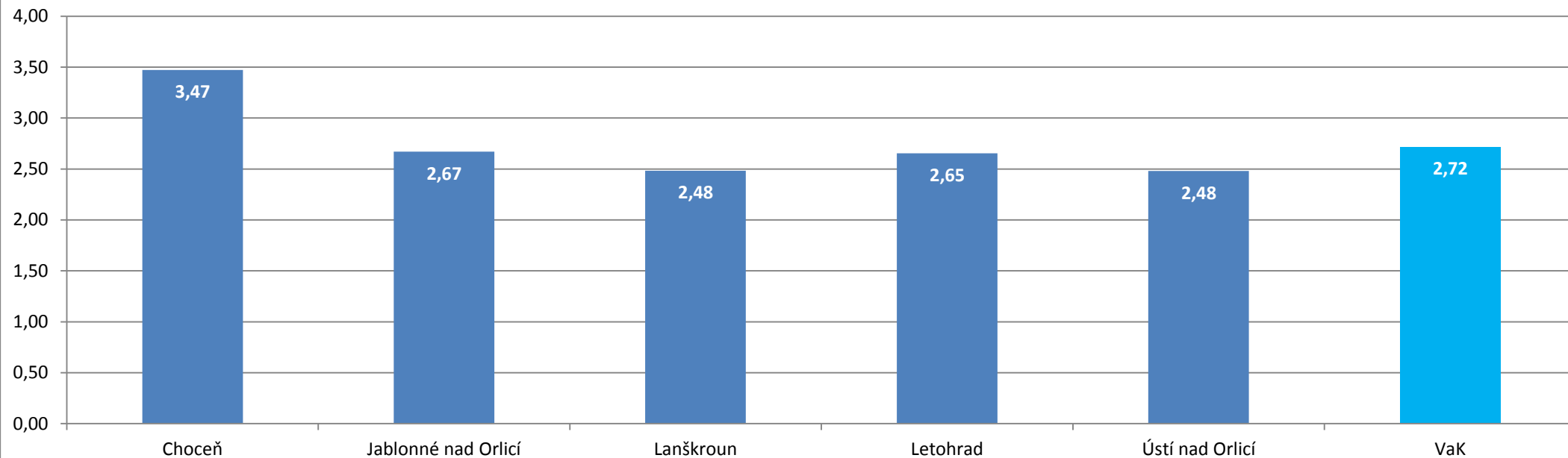
Voda nefakturovaná v %



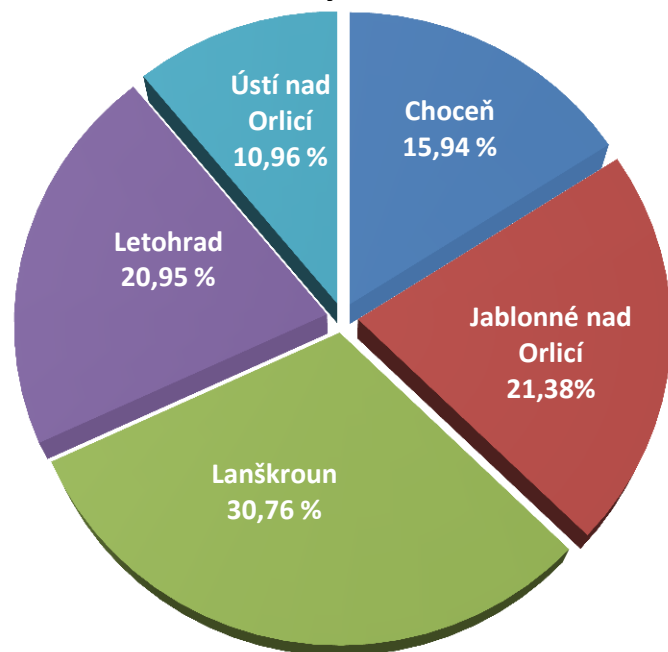
Ztráty v síti v %



Vlastní spotřeba v %



Podíl z celkové vody určené k realizaci



Podíl z celkové vody fakturované

