

Přehled vody určené k realizaci, vody fakturované, vlastní spotřeby vody, vody nefakturované a ztrát ve vodovodní síti 2020

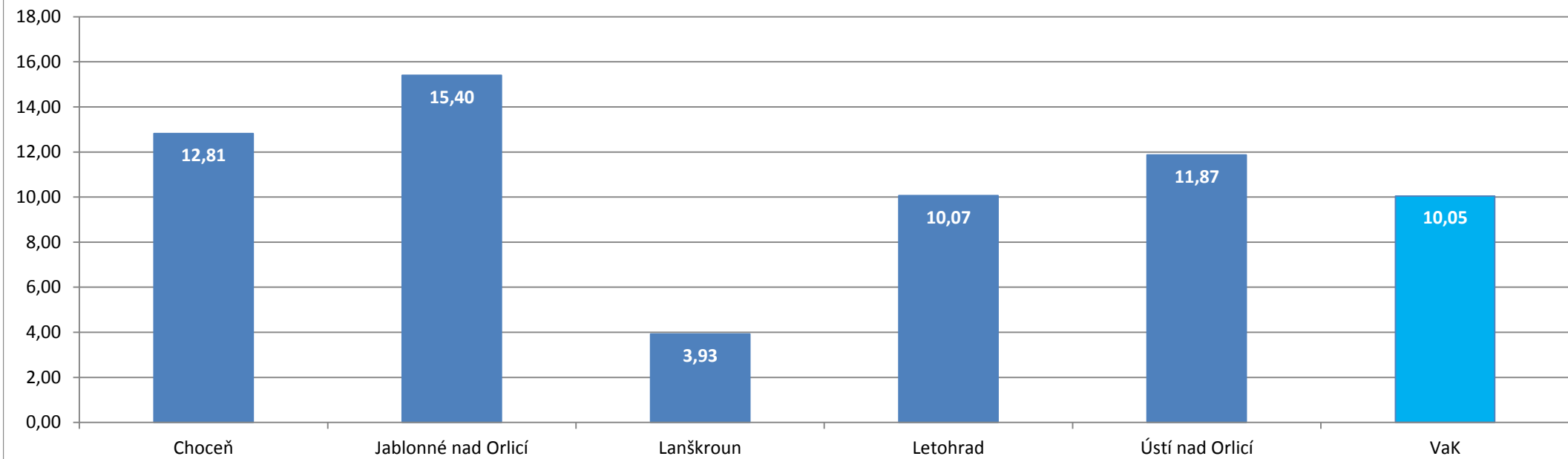


**VODOVODY A KANALIZACE
JABLONNÉ NAD ORLICÍ**
akciová společnost

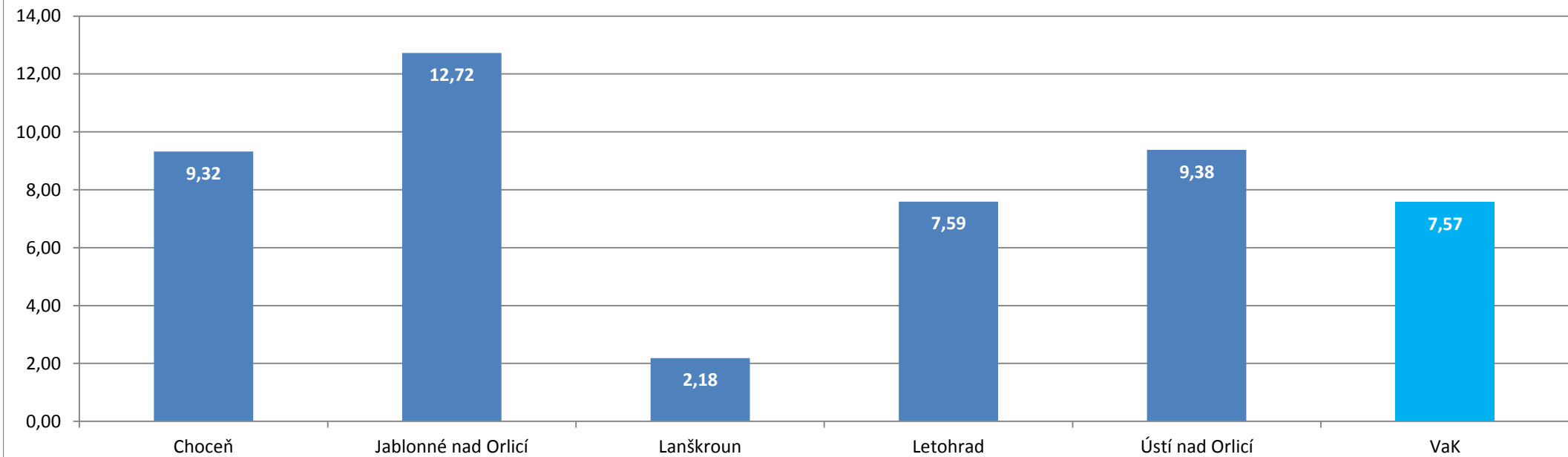
PROVOZY VODOVODŮ CELKEM

	Choceň	Jablonné nad Orlicí	Lanškroun	Letohrad	Ústí nad Orlicí	VaK
Voda urč. k realizaci v m ³	618 447	822 700	1 126 479	804 382	415 944	3 787 952
Podíl z celk. VuKR VaK v %	16,33	21,72	29,74	21,24	10,98	
Fakturovaná voda v m ³	539 210	695 991	1 082 242	723 404	366 576	3 407 423
Podíl z celk FV VaK v %	15,82	20,43	31,76	21,23	10,76	
Vlastní spotřeba v m ³	21 611	22 029	19 661	19 932	10 361	93 594
Vlastní spotřeba v %	3,49	2,68	1,75	2,48	2,49	2,47
Voda nefakturovaná v m ³	79 237	126 709	44 237	80 978	49 368	380 529
Voda nefakturovaná v %	12,81	15,40	3,93	10,07	11,87	10,05
Ztráty v síti v m ³	57 626	104 680	24 576	61 046	39 007	286 935
Ztráty v síti v %	9,32	12,72	2,18	7,59	9,38	7,57

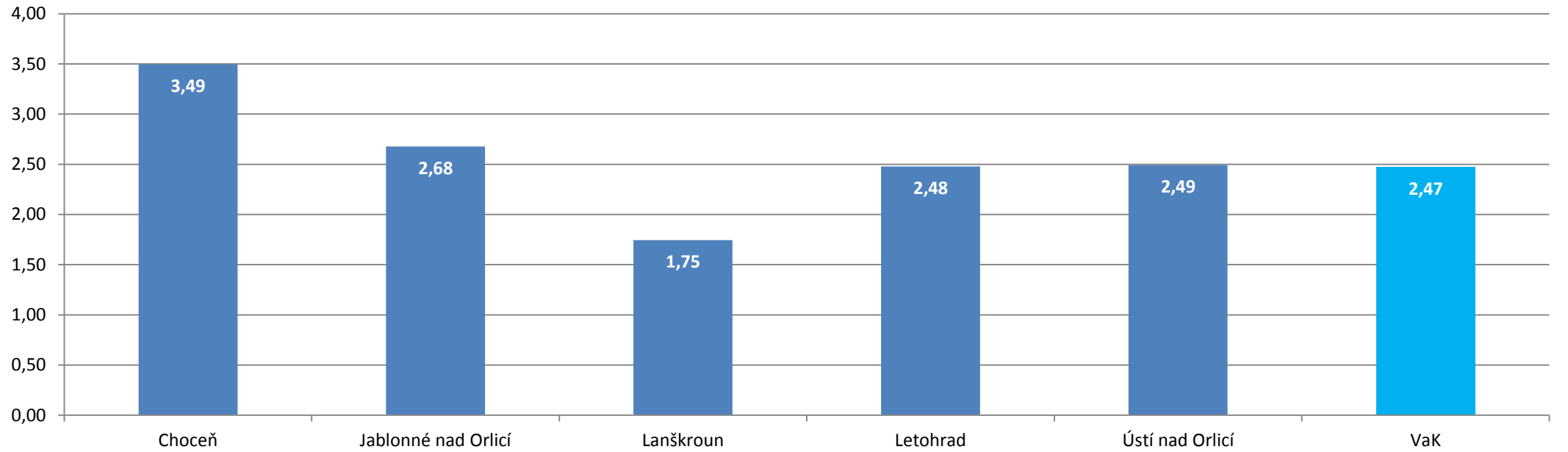
Voda nefakturovaná v %



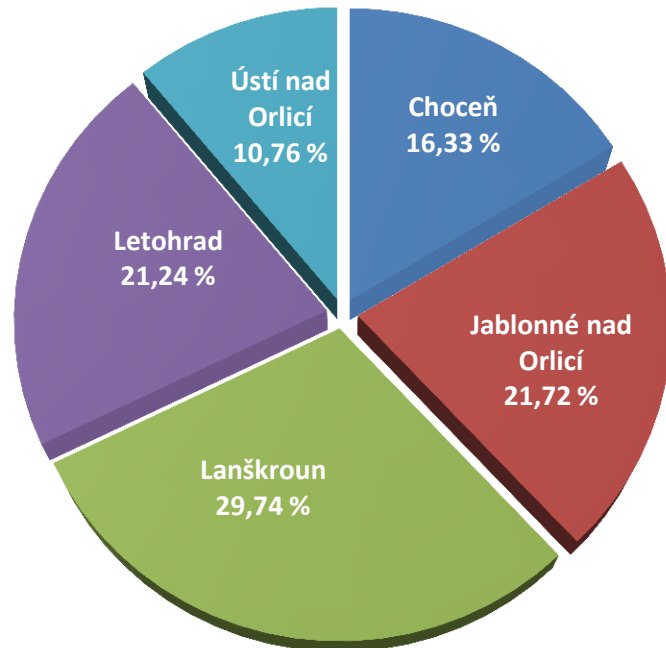
Ztráty v síti v %



Vlastní spotřeba v %



Podíl z celkové vody určené k realizaci



Podíl z celkové vody fakturované

